

**Аналіз основних рейтингових
показників стану здоров'я дітей
за результатами профілактичних
оглядів та диспансеризації
по КЗ «Херсонська міська
клінічна лікарня
ім. А. і О. Тропіних»
за 12 місяців 2017 року**

Під наглядом педіатричної служби КЗ «Херсонська міська клінічна лікарня ім. А. і О. Тропіних» за даними на 01.01.18 року знаходиться 22064 дітей віком від 0 до 18 років, з них 18789 – до 14 років, 3275 – підлітків. Кількість дітей до 1 року зменшилась на 68 дітей і склала 1122 проти 1190. Обслуговування дітей та підлітків проводиться за дільничним принципом і частково сімейними лікарями.

Всього 24 педіатричних дільниць із середньою чисельністю на 1 педіатричній дільниці – 919 дітей.

В педіатричній службі працює 35 лікарів педіатрів, в тому числі: дільничних лікарів – 18, сімейних лікарів – 6, лікарів-спеціалістів – 6, лікарів дошкільно-шкільних закладів – 5. Серед лікарів-спеціалістів вакантні посади отоларинголога, ортопеда, гастроентеролога, кардіолога, ендокринолога, інфекціоніста. На цих посадах працюють лікарі за сумісництвом. На посадах отоларинголога, ортопеда-травматолога та кардіолога відсутні фізичні особи. В районі обслуговування знаходиться 20 шкіл, 28 ДДЗ.

Укомплектованість лікарями фізичними особами до штатних посад складає 56,2%; дільничних педіатрів – 81,8%. Атестованість лікарів-педіатрів складає 88,2%. Вищу кваліфікаційну категорію мають 8 лікарів-педіатрів, першу – 19, другу – 3, 5 лікарів мають сертифікат лікаря-спеціаліста.

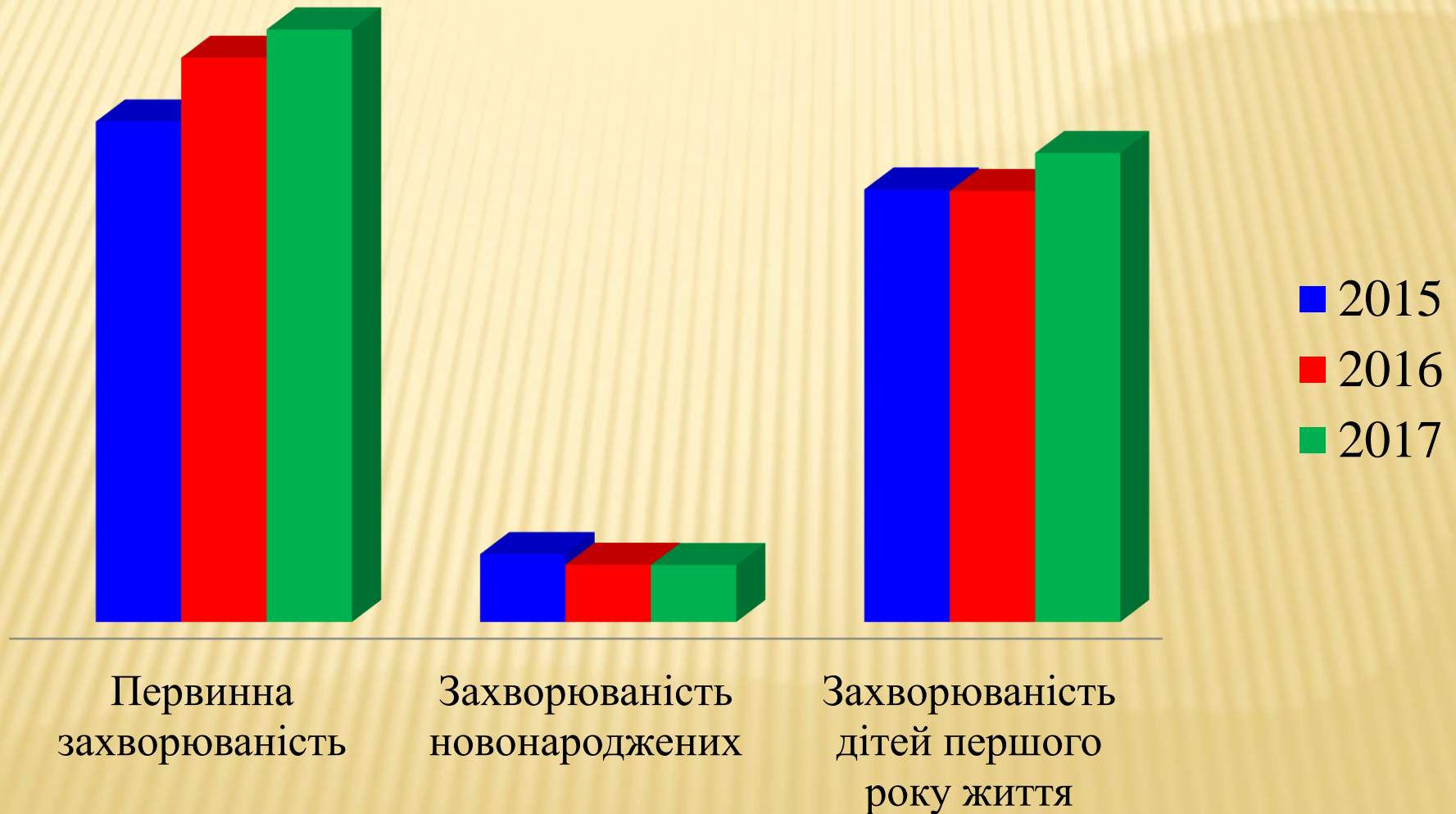
Укомплектованість медсестрами – 83,9%, атестованість медсестер – 74,4%.

ВІКОВИЙ СКЛАД ДИТЯЧОГО НАСЕЛЕННЯ

Дитяче населення	2015 рік	2016 рік	2017 рік
Всього від 0 до 18 років	21 924	21919	22064
До 14 років	18746	18819	18789
у т.ч. до 1 року	1234	1190	1122
Від 0 до 6 років	9220	8964	8964
Від 7 до 14 років	9526	9855	9825
Від 15 до 18 років	3178	3100	3275

При аналізі основних показників роботи амбулаторно-поліклінічної служби відвідування лікаря у поліклініці з розрахунку на 1 тис. дитячого населення залишається на рівні минулого року + 0,5% (14629,8 – 14548,2), кількість відвідувань на дому на – 0,6% (2916,8– 2935,3). В середньому в день здійснюється 212 відвідувань лікарів до дітей на дому. На 1 дитину в рік 17,5 відвідувань, з них – 14,6 у поліклініці, 2,9 – на дому.

Показники захворюваності дітей за 2015-2017 роки



У 2017 році показник поширеності захворювань зріс на 3,8% і складає 1699,5 проти 1636,1.

Первинна захворюваність зросла на 5,0% і склала 1466,8 проти 1396,7.

В структурі захворюваності в 2017 році:

на I місці – хвороби органів дихання – 1109,9 (1009,7),

на II місці – хвороби очей – 87,6 (103,5),

на III місці – інфекційна захворюваність – 64,4 (61,8),

на IV місці – хвороби нервової системи – 57,3 (66,4),

на V місці – травми – 35,8 (24,3).

Інфекційна захворюваність зросла на 4,2% і склала 64,4 проти 61,8 на 10 тис. дитячого населення (за рахунок зростання захворювання на вітряну віспу на 4,0%).

Не зареєстровано випадків дифтерії, епід паротиту, краснухи, кору, вірусного гепатиту В. Зареєстровано 1 випадок кашлюку (8 у 2016 році). Дитина 3-х років не вакцинована проти кашлюку через відмову батьків від проф. щеплень.

Зареєстровано 4 випадки туберкульозу: 2 випадки серед дітей, 2 серед підлітків. 1 випадок у дитини до 1 року (туб контакт з батьком), 2 випадок у дитини 13-ти років – туберкульозний плеврит. У 1 підлітка захворювання виявлено при проведенні флюорографічного обстеження під час профогляду, 2-ий випадок виявлено при зверненні з приводу захворювання. В обох випадках встановлено сімейний туб. контакт.

Дніпровський р-н: 4 випадки у дітей, 1 - у підлітків (4 у 2016 році); Суворовський р-н: 1 – у підлітка (0 у 2016 році).

Захворюваність серед дітей 1 року життя зросла на 8,8% і склала 1160,8 проти 1066,8 у 2016 році. Відмічається зростання захворювань нервової системи та органів дихання.

Захворюваність новонароджених знизилась на 0,5% і склала 140,8 проти 141,6 на 1 тис. новонароджених за рахунок зниження:

- Інфекцій, специфічних для періоду новонародженості – 43,5 проти 46,6;
- Гіпотрофій – 12,8 проти 13,6.

Зростання відмічається за рахунок:

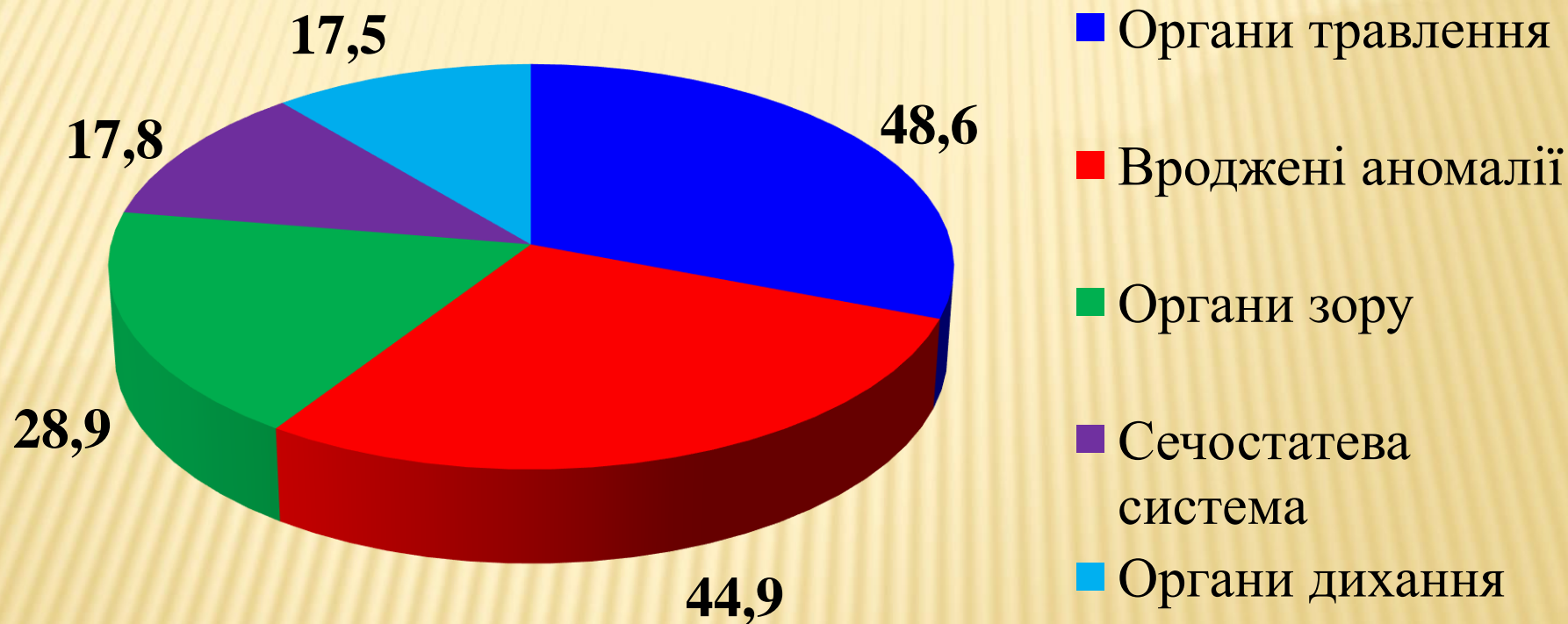
- Вроджених аномалій – 19,9 проти 12,0;
- Вроджених пневмоній – 5,4 проти 2,4.

Одним з найважливіших розділів роботи педіатричної служби є диспансерне спостереження за хворими дітьми та диспансеризація здорових дітей. На диспансерному обліку з приводу хронічних захворювань або вроджених аномалій розвитку знаходяться діти від 0 до 18 років: 5167 у випадках (5180), або 234,1 на 1 тис. (236,3).

Кількість вперше взятих на «Д» облік зросла на 1,7% і склала 67,0 проти 65,9. Питома вага знятих з одужанням зросла на 8,1% і склала 23,7 проти 25,8.

В структурі диспансеризації за підсумками 2017 року на 1 тис. дитячого населення:

Структура диспансеризації



Для дітей з патологією органу зору працює міський Центр охорони зору для дітей та підлітків. Офтальмологічна допомога надається дітям всього міста. Протягом 2017 року в Центрі отримали лікування 1799 дітей (1735 у 2016 році). Щороку у період літніх канікул на базі Центру відкривається оздоровчий табір для дітей та підлітків з офтальмологічною патологією.

На диспансерному обліку перебуває 11 дітей з онкозахворюваннями, 29 дітей з цукровим діабетом, 231 дитина з вродженими вадами серця.

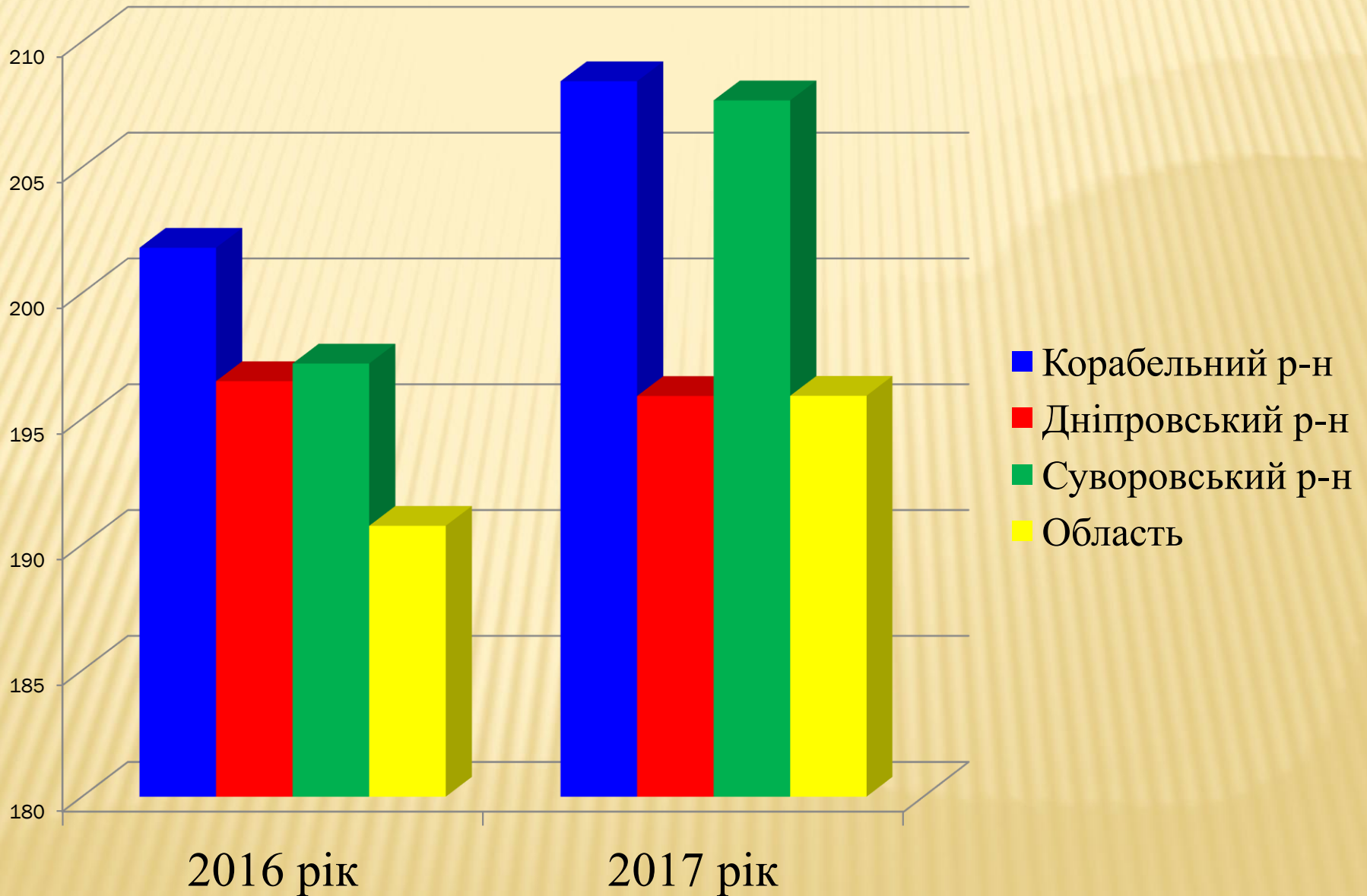
Під наглядом лікарів району знаходиться 422 дитини-інваліда (402 у 2016 році).

Вперше вийшли на інвалідність у 2017 році 46 дітей (39 у 2016 році). Дніпровський р-н – 34 дитини (38 у 2016 році), Суворовський р-н – 52 дитини (50 у 2016 році).

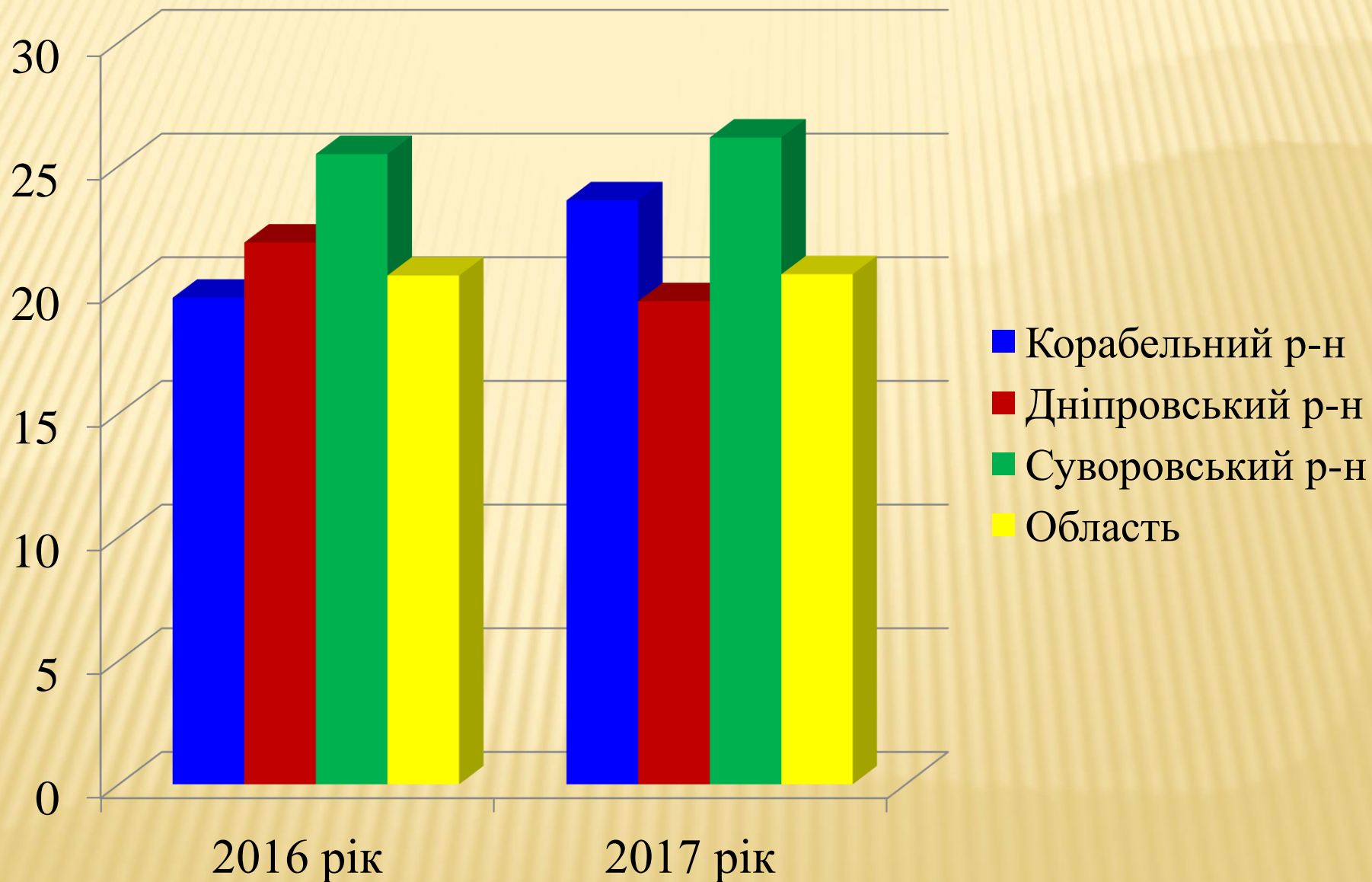
Для оздоровлення дітей використовуються усі наявні можливості:

- в санаторіях Херсонської області оздоровлено 281 дитина проти 316 у 2016 році (на 35 менше).
- в республіканських санаторіях – 97 дітей проти 121 у 2016 році (на 24 менше).
- в денних стаціонарах проліковано 3437 дітей проти 3345 (на 92 більше).

Показники загальної інвалідності



Показники первинної інвалідності



Перевага в оздоровленні надається дітям пільгової категорії, яких на кінець 2017 року:

- 422 дитини – інваліда (402);
- 41 постраждалих від наслідків аварії на ЧАЕС (47);
- 55 дітей-сиріт та 123 дитини, позбавлених батьківського піклування (177);
- 1439 (1299) дітей з багатодітних родин, сімей – 439 (398);
- 87 дітей, що опинилась в складних життєвих обставинах (81).

На безкоштовне лікування дітей за пільговими рецептами витрачено 1107983 грн. (430464 грн. – 2016 році), в тому числі на Ювенільний ревматоїдний артрит 651161 грн. (201185 грн.), фенілкетонурию 31350 грн. (61688 грн.).

На безкоштовне харчування дітей, народжених від ВІЛ-інфікованих матерів – 51272 грн. (58301 грн. – 2016 році).

Значним розділом роботи педіатричної служби є імунопрофілактика. Протягом 2017 р. централізоване постачання імунобіологічних препаратів було кращим у порівнянні з 2015-2016 роками. На сьогодні в достатній кількості є вакцина АКДП, оральна поліомієлітна вакцина, КПК, проти вірусного гепатиту В. Забезпечення вакцинами у 2017 році: ІПВ – 17,7%; Нів – 24,2%.

Охоплення вакцинацією проти дифтерії в 1 рік виконано на 76,6% (79,6% у 2016 році).

За 12 міс. 2017 року надійшло під нагляд педіатрів 1161 новонароджених, з них щеплено БЦЖ 1115 дітей – 96,0%.

Охоплення туберкулінодіагностикою дітей від 4 до 14 років склало 6,6% (75,3% у 2016 році).

Охоплення флюорообстеженням підлітків за 12 місяців 2017 року склало 99,8% (99,8% у 2016 році).

Інформація про виконання плану профілактичних щеплень дітям за 12 міс. 2017 року

	2017 р.	2016 р.
Вакцин. проти дифтерії, правця і кашлюка (до року)	76,6	79,6
Ревакцинація проти дифтерії, правця і кашл. (18 міс.)	35,4	35,1
Ревакцинації проти дифтерії, правця (6 р.)	97,3	103,7
Ревакцинації проти дифтерії, правця (16 р.)	87,4	62,1
Вакцинація проти поліомієліту (до року)	49,4	64,3
Вакцинація проти поліомієліту (старше року)	103,1	99,7
Ревакцинація проти поліомієліту (18 міс.)	61,9	60,4
Ревакцинація проти поліомієліту (старше 2-х р.)	92,3	59,6
Ревакцинація проти поліомієліту (6 р.)	94,7	88,1
Ревакцинація проти поліомієліту (старше 6 р.)	99,2	87,0
Ревакцинація проти поліомієліту (14 р.)	100,4	96,4
Вакцинація проти гемофільної інфекції (до року)	18,4	16,0
Вакцинація проти вірусного гепатиту В	85,6	55,0
Вакцинація проти кору, краснухи, епідпаратиту (1 р.)	93,1	76,3
Ревакцинац. проти кору, краснухи, епідпаратиту (6 р.)	97,3	103,7
Ревакцинація проти туберкульозу БЦЖ (7 р.)	22,1	18,6
Р.Манту (4-14 р.)	6,6	75,3

Особлива увага приділяється профілактиці захворювань серед дитячого населення. Профілактичні медичні огляди неповнолітніх здійснюються згідно рекомендацій Наказу МОЗ України №434 від 29.11.2002 року «Про удосконалення амбулаторно-поліклінічної допомоги дітям в Україні», наказу МОЗ України №149 від 20.03.2008 року «Про затвердження Клінічного протоколу медичного догляду за здоровою дитиною віком до 3 років» та наказу МОЗ України №682 від 16.08.2010 року «Про удосконалення медичного обслуговування учнів загальноосвітніх навчальних закладів».

За 12 місяців 2017 року профілактичними оглядами охоплено 21919 дітей та підлітків – 100%, з них поглибленими 4826 – 100%.

Відсоток дітей, у яких виявлені ті або інші відхилення у стані здоров'я залишається високим і складає 20,9%.

В структурі виявленої патології:

I місце – офтальмологічна патологія – 30,1%,

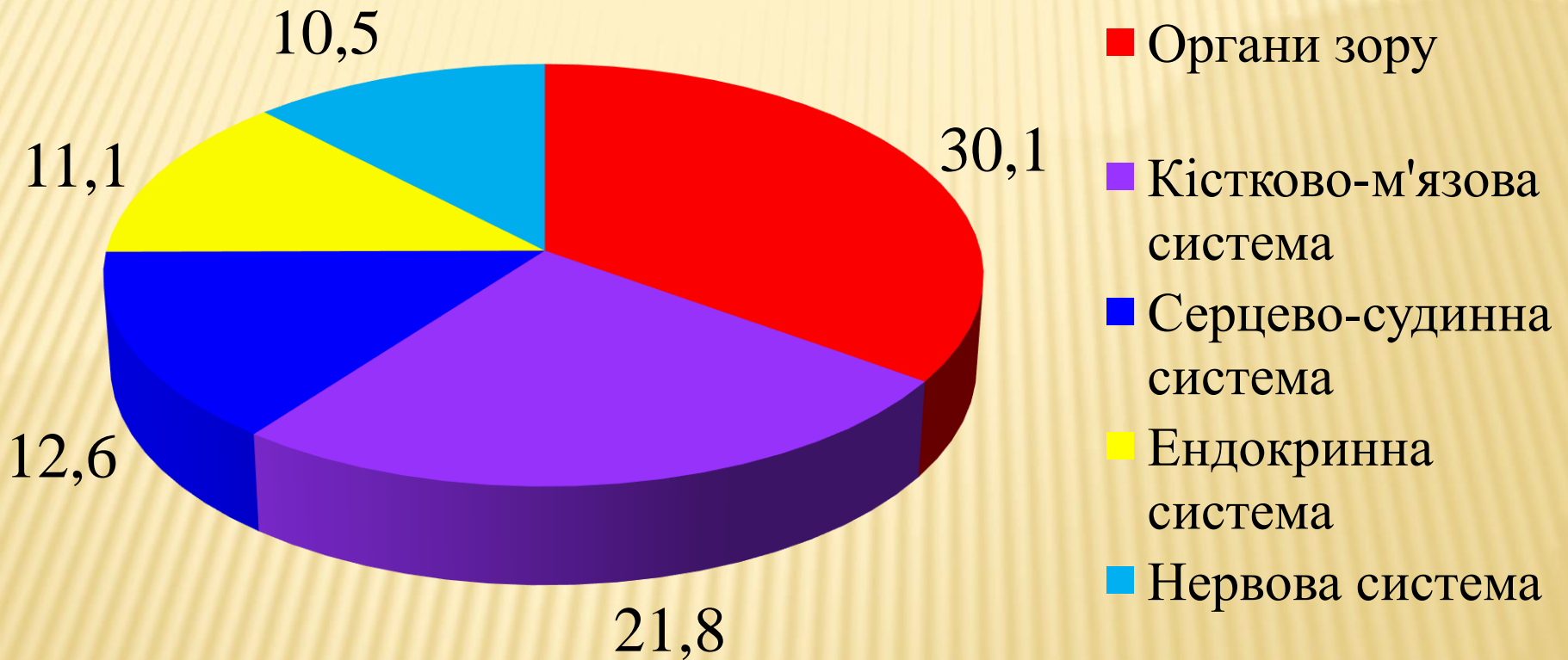
II місце – патологія кістково-м'язової системи – 21,8%,

III місце – патологія серцево-судинної системи – 12,6%,

IV місце – патологія ендокринної системи – 11,1%,

V місце – патологія нервової системи – 10,5%,

Структура виявленої патології



Демографічні показники погіршились у 2017 році. За 12 місяців 2017 року поступило під нагляд педіатрів дітей до 1-го року – 1101 (1243) на 142 менше. Померло віком до 1 року 6 дітей (5). Від 1 до 18 років померло 6 дітей (1): 3 дит. – нещасні випадки, 3 дитини-інваліда.

У лікарні медичний персонал пологових відділень, жіночих консультацій та дитячих поліклінік продовжує навчання по 18 годинній програмі, включаючи 3 годинну клінічну практику, по сучасним аспектам грудного вигодовування.

На базі дитячої поліклініки № 2 ефективно працює Кабінет медичної допомоги підліткам та молоді «Клініка, дружня до молоді». Кабінет надає медико-соціальні послуги підліткам та молоді на основі дружнього підходу, основними принципами якого є добровільність, доброзичливість та доступність. За 2017 рік звернулось за допомогою 4508 осіб (4264 у 2016 році). Проведено 4877 анкетувань. У 51,9% випадків за допомогою звертаються підлітки 14-17 років. 2452 випадки (54,4%) – самозвернення. Психологічна допомога надана 3304 особам.

З метою подальшого поліпшення надання медичної допомоги дитячому населенню району, основними задачами є:

- Забезпечити виконання наказів МОЗ України, протоколів та стандартів, що регламентують надання медичної допомоги дітям.
- Продовжити роботу направлену на зниження захворюваності дитячого населення.
- Постійно аналізувати стан диспансерного спостереження за дітьми з хронічною патологією та їх оздоровлення на кожній дільниці.
- Забезпечити виконання плану заходів, спрямованих на попередження та зниження малюкової смертності.
- Постійно проводити роботу над підвищенням теоретичних і практичних знань та навичок медичних працівників (конференції, заліки, стажування на робочому місці).