



Управління охорони здоров'я Херсонської міської ради

**КЗ «ХЕРСОНСЬКА МІСЬКА КЛІНІЧНА  
ЛІКАРНЯ ІМ. А. І О. ТРОПІНИХ»**

**Медична рада**

**27 лютого 2018 року**



# Порядок денний:



- 1. Ремига Л.Т., головний лікар**  
**«Аналіз діяльності лікарні за 2017 рік та пріоритетні напрямки роботи у 2018р.»**
- 2. Додулев О.М., заст. головного лікаря з стаціонарної медичної допомоги та НС.**  
**«Діяльність та оцінка якості лікування хворих у стаціонарних відділеннях за 2017 рік»**
- 3. Пшенична С.В., заступник головного лікаря з медичного обслуговування населення**  
**«Аналіз основних показників діяльності амбулаторно-поліклінічної служби за результатами роботи у 2017 році»**

**4. Панченко Л.М., заст. головного лікаря з педіатрії  
«Аналіз основних рейтингових показників стану  
здоров'я дітей за результатами профілактичних  
оглядів та диспансеризації»**


**5. Мартюк Л.В., заступник головного лікаря з  
організаційно – аналітичної та кадрової роботи.**

**Інформація про виконання рішення підсумкової  
медичної ради за 2016р. та пріоритетні завдання на  
2017р.**

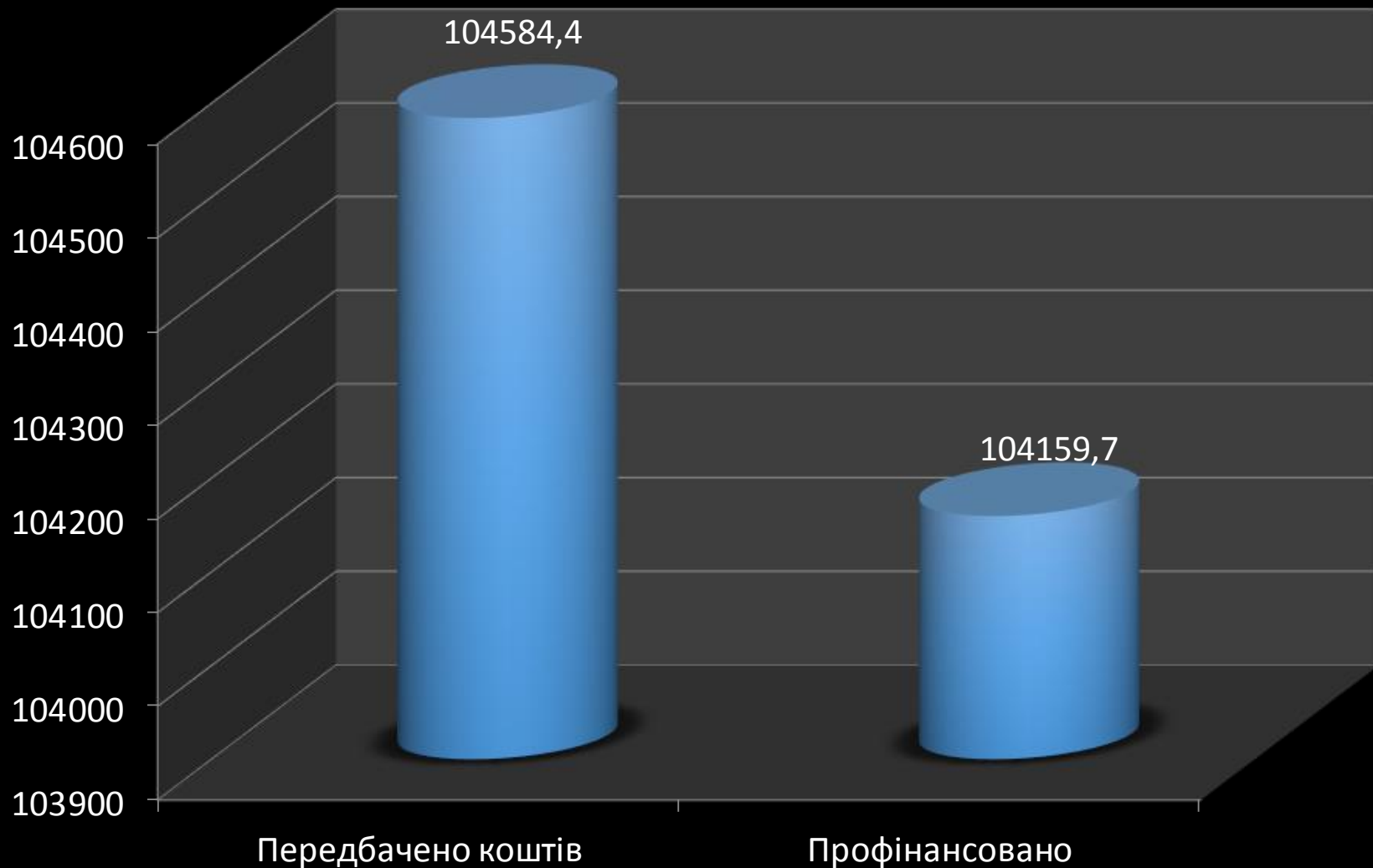


# **«Аналіз діяльності лікарні за 2017 рік та пріоритетні напрямки роботи у 2018р.»**

**Ремига Л.Т., головний лікар**



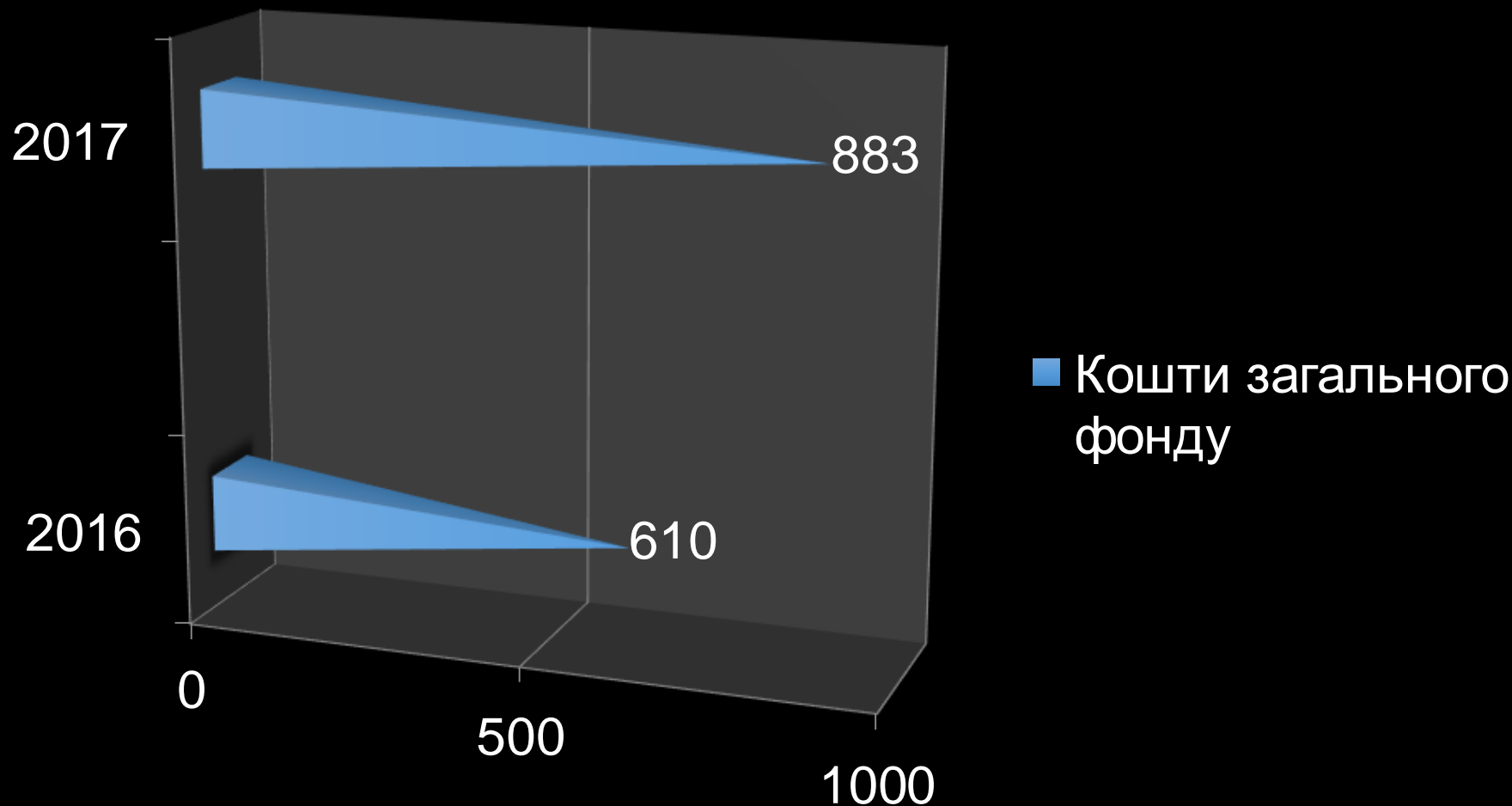
# Бюджетне фінансування





# Фінансування на 1 мешканця, грн.

Кошти загального фонду

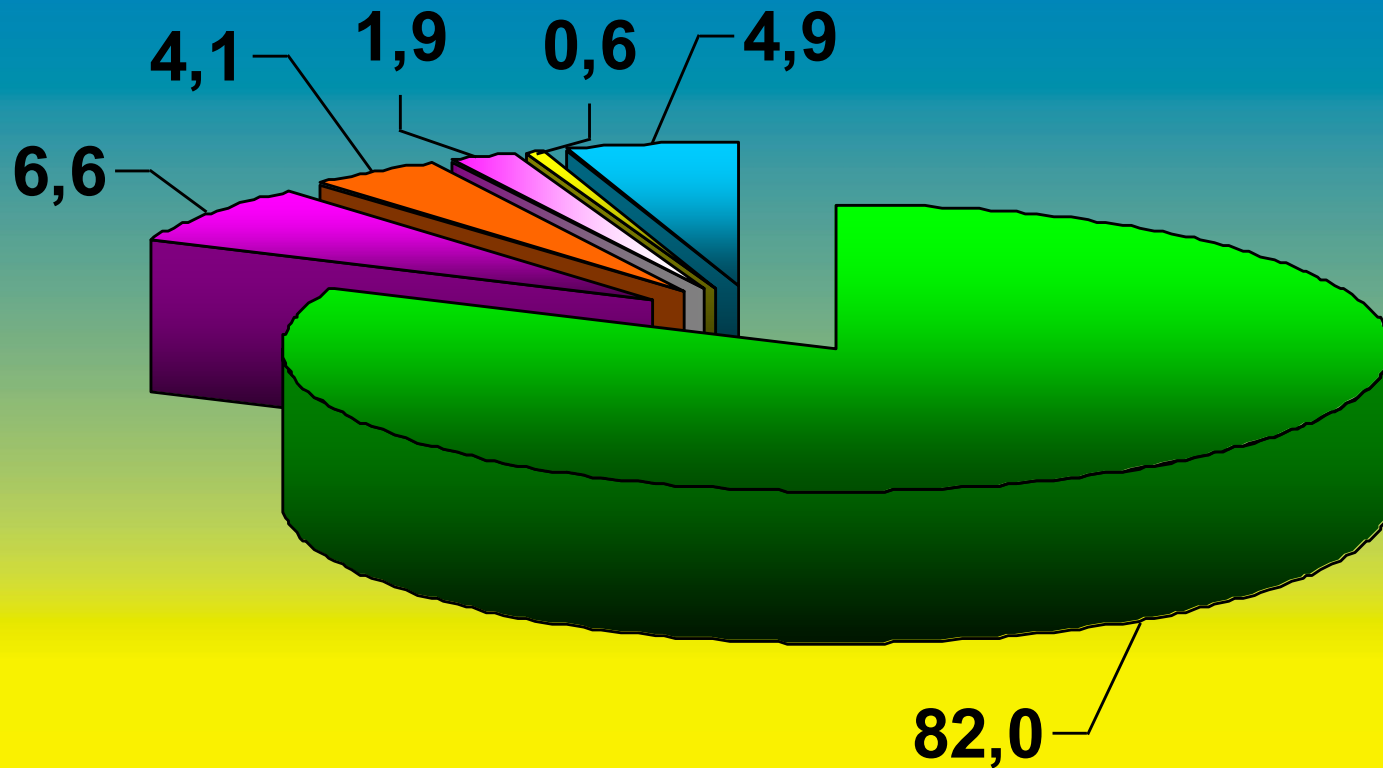


# Фінансове забезпечення діяльності від потреби, тис. грн.



Найменування показників	Рік	Потреба	Забезпечення, абс.	Забезпечення, %.
Медикаменти та витратні матеріали	2017	12622,6	4302,9	34,1
	2018	14029,0	2165,7	15,45
Медикаменти для пільгових категорій громадян	2017	45572,0	4756,3 (1987,1 доступні ліки)	10,44
	2018	45270,7	4382,9	9,68
Продукти харчування	2017	4963,5	643,3	13,0
	2018	4943,9	1203,8	24,35

# Структура бюджетного фінансування 2017 р.

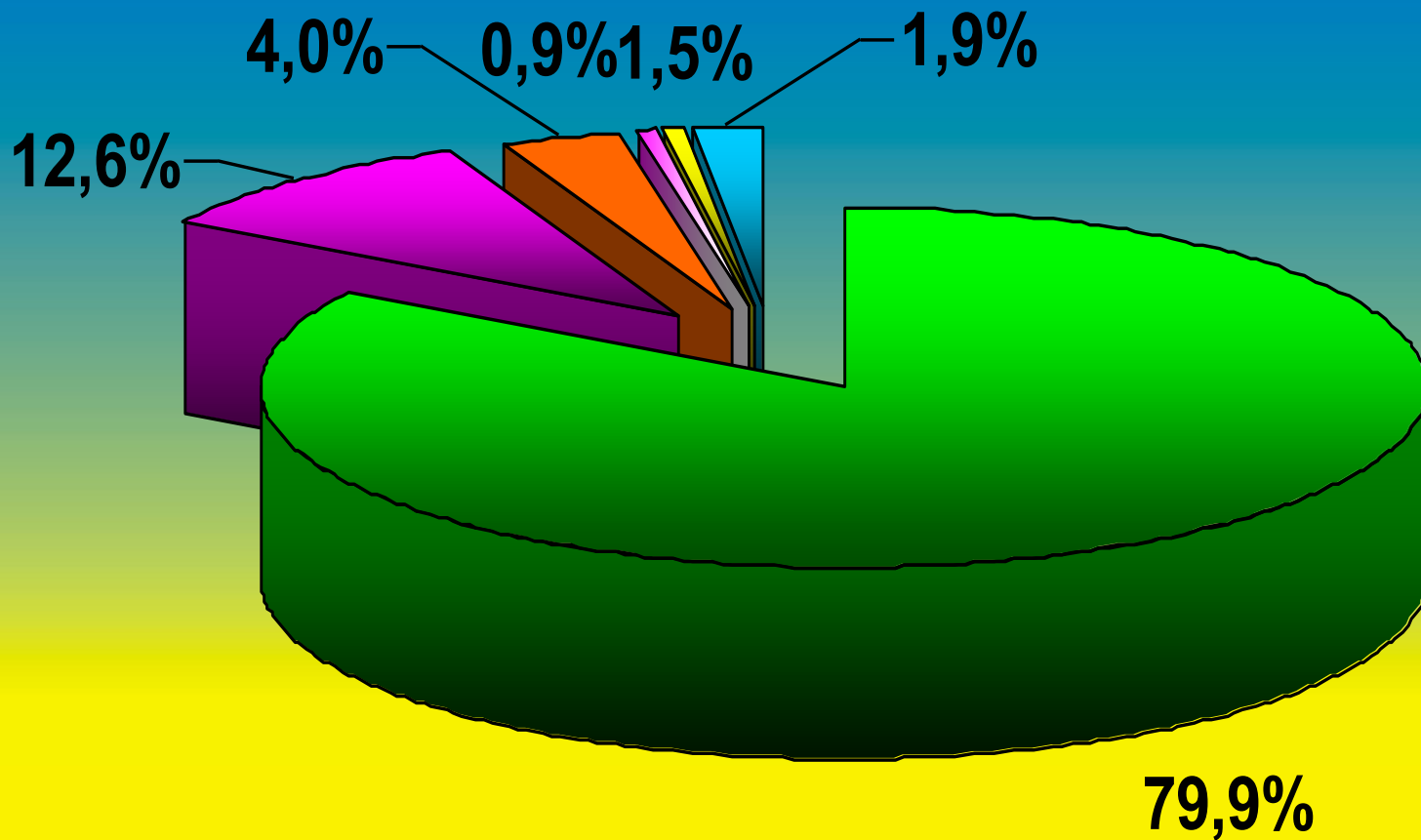


■ зарплата  
■ медикаменти  
■ продукти

■ енергоносії  
■ поточні  
■ пільгові рецепти і пільгова пенсія



# Структура бюджетного фінансування 2016 р.



■ зарплата

■ медикаменти

■ продукти

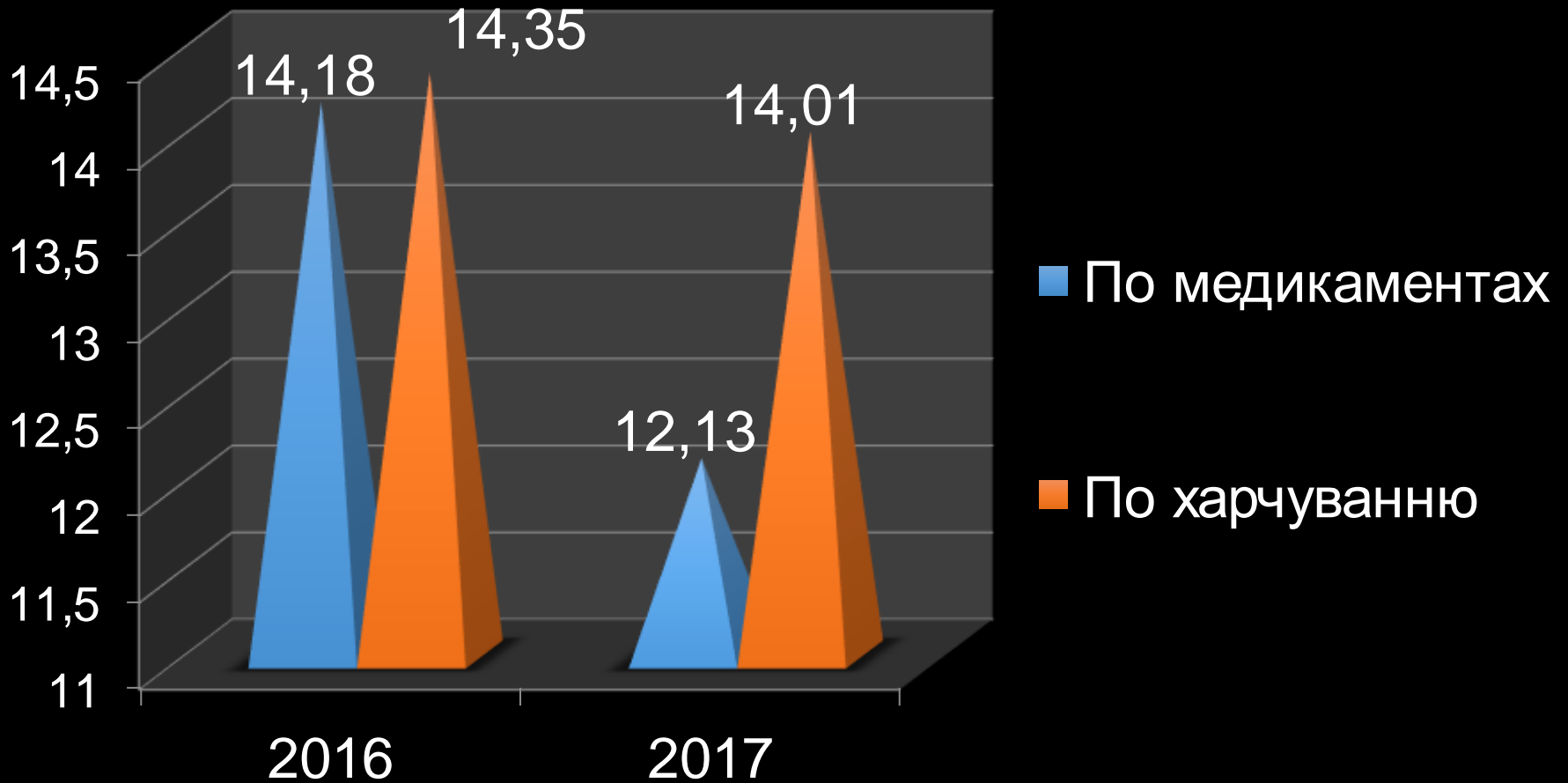
■ енергоносії

■ поточні

■ пільгові рецепти і пільгова пенсія



# Вартість 1 ліжко-дня



# Бюджетне забезпечення лікарні на 2016 рік від розрахункової потреби



КЕКВ	Найменування витрат	Розраху н-кова потреба	Затверд жено коштор исом	Відсо ток забез пече ності	Структура видатків, %	
					Пот- реба	Кошт орис
2100	Заробітна плата	85441,1	85441,1	100,0	47,3	82,0
2270	Оплата комунальних послуг та енергоносіїв	6944,2	6944,2	100,0	3,8	6,7
2220	Медикаменти та перев'язувальні матеріали	12622,6	4302,9	34,1	7,0	4,1
2230	Продукти харчування	4963,5	643,3	13,0	2,8	0,6
2730	Пільгові медикаменти	45572,0	4756,3	10,44	25,2	4,6
	Інші видатки	25190,3	2055,9	8,2	13,9	2,0
<b>ВСЬОГО:</b>		<b>180733,7</b>	<b>104143,7</b>	<b>57,6</b>	<b>100,0</b>	<b>100,0</b>



# Фінансове забезпечення діяльності, тис. грн.

Найменування показників	2017	2016	+/-
Видатки на придбання медикаментів для лікування пільгових категорій громадян	4756,3 (1987,1 доступні ліки)	1153,7	+3602,6
Витрати на лікування хворих у стаціонарі	1648,7	2055,2	-406,5

# Сплачено податків і зборів протягом 2017 року



<b>Найменування</b>	<b>Сума, тис. грн. 2016 р.</b>	<b>Сума, тис. грн. 2017 р.</b>
<b>Єдиний соціальний внесок</b>	<b>10460,7</b>	<b>15634,2</b>
<b>Податок на доходи фізичних осіб</b>	<b>8182,6</b>	<b>13963,3</b>
<b>Військовий збір</b>	<b>719,8</b>	<b>1071,2</b>
<b>Профвнески, 1%</b>	<b>463,4</b>	<b>691,7</b>
<b>Податок на додану вартість</b>	<b>52,5</b>	<b>68,6</b>
<b>Земельний податок</b>	<b>12,4</b>	<b>19,4</b>
<b>Екологічний податок</b>	<b>0,2</b>	<b>0,3</b>
<b>Збір за використання води</b>	<b>0,6</b>	<b>0,9</b>
<b>ВСЬОГО</b>	<b>19892,2</b>	<b>31422,6</b>

# Інформація про власні надходження, які спрямовані на покриття недостатньої частини бюджетного фінансування, тис. грн.

№ з/п	Найменування	Сума, тис. грн. 2017 рік
<b>Надходження від надання платних послуг</b>		
1	Платні медичні послуги	2185,4
2	Інші платні послуги від господарської діяльності лікарні	125,2
<b>Всього</b>		<b>23</b>
<b>Надходження від орендної плати</b>		
1	Орендна плата 30% (на розрахунковий рахунок лікарні)	312,2
2	Відшкодування комунальних послуг	653,7
<b>Всього</b>		<b>965,9</b>
1	Орендна плата 70% (на розрахунковий рахунок управління комунальної власності)	776,4

## Показники використання енергоносіїв у 2017 р. в порівнянні з 2016, та 2015 р. (у фізичних об'ємах) :

№ з/п	Найменування енергоносіїв	Один. виміру	2015р.	2016 р.	2017 р.
1	Теплова енергія	ГКал	3317,9	2824,0	761,24
2	Електроенергія	т.кВт	1385,1	1381,86	1335,7
3	Водопостачання	т.м <sup>3</sup>	47,37	37,39	76,18
4	Природний газ	т.м <sup>3</sup>	120,10	95,31	193,43
5	Бензин	т.л.	9,10	17,3	12,4
6	Вугілля	т.	14,40	15,40	14,16



# Кадрове забезпечення лікарні

<b>Найменування показників</b>	<b>2017</b>	<b>2016</b>
<b>Штатні посади</b>	<b>1512.25</b>	<b>1520,75</b>
<b>Всього працюючих</b>	<b>1230</b>	<b>1248</b>
<b>Чоловіків (чол./%)</b>	<b>202</b>	<b>180</b>
<b>Жінок (чол./%)</b>	<b>1028</b>	<b>1068</b>
<b>Інвалідів (чол./%)</b>	<b>56</b>	<b>52</b>
<b>Пенсіонерів (чол./%)</b>	<b>298</b>	<b>300</b>
<b>Молодих спеціалістів</b>	<b>32</b>	<b>24</b>
<b>Лікарі-інтерни</b>	<b>15+3</b> (інші ЦРЛ+1 контракт.)	<b>25+6</b> (інші ЦРЛ)





# Кадрове забезпечення лікарні

<b>Найменування показників</b>	<b>2017</b>	<b>2016</b>
<b>Прийнято на роботу</b>	<b>121/ 9,8%</b>	<b>107/8,6%</b>
<b>Звільнено з роботи за власним бажанням</b>	<b>136/ 11,1%</b>	<b>110/8,8%</b>
<b>Нагородження грамотами лікарні</b>	<b>83</b>	<b>76</b>
<b>Нагородження грамотами вищестоящих установ</b>	<b>25</b>	<b>36</b>

# Кадрове забезпечення лікарні



<b>Найменування показників</b>	<b>2017</b>	<b>2016</b>
<b>Підлягало атестації</b>	<b>122</b>	<b>150</b>
<b>- лікарі</b>	<b>56</b>	<b>50</b>
<b>- медичні сестри</b>	<b>66</b>	<b>100</b>
<b>Атестовано</b>	<b>100%</b>	<b>100%</b>
<b>Загальна атестованість, всього (чол./%)</b>	<b>616/79,0%</b>	<b>615/76,7%</b>
<b>Лікарі (чол./%)</b>	<b>214/79,9%</b>	<b>202</b>
<b>Медичні сестри</b>	<b>402/78,5</b>	<b>413</b>

# Демографічні показники



	2017	2016
<b>Народжуваність по Комсомольському району</b>	<b>8,5</b>	<b>9,8</b>
<b>Смертність по Комсомольському району</b>	<b>13,5</b>	<b>14,2</b>
<b>Природний приріст населення</b>	<b>-5,0</b>	<b>-4,4</b>
<b>Загальна захворюваність</b>	<b>1979,7</b>	<b>1946,9</b>
<b>Первинна захворюваність</b>	<b>652,5</b>	<b>621,9</b>
<b>Чисельність населення</b>	<b>117156</b>	<b>1117940</b>

# Інтенсивність відвідування дорослих поліклінік, на 10 тис. нас.

№ з/ч	Структурні підрозділи	2017	2016
1	Поліклініка №1	196,6	191,7
2	Поліклініка №2	139,2	130,1
3	Поліклініка №3	127,34	122,8
4	Жіноча консультація	49,6	48,5



# Інтенсивність відвідування дитячих поліклінік, на 10 тис. дит. нас.

№ з/ч	Структурні підрозділи	2017	2016
1	Дитяча поліклініка №1	294,8	294,6
2	Дитяча поліклініка №2	337,7	333,4
3	Дитяча поліклініка №3	243,1	243,8

# Показники доступності і якості медичної допомоги дитячому населенню

Найменування показників	Роки		+ -
	2017	2016	
Кількість відвідувань до поліклінік	322794	318884	+3910
Питома вага відвідувань з приводу профілактичних оглядів, %	61,2	62,7	-1,5

Заголовок слайда

Підзаголовок слайда



# Показники роботи міського центру охорони зору дітей та підлітків

Шляхи направлення хворих	2017	2016
Поліклініка №1, №3	709	551
Поліклініка №2	290	301
Лікарі Суворовського району	545	563
Лікарі Дніпровського району	71	103
Діти учасників АТО	18	21
Діти співробітників	61	104
Діти із дитячого відділення	38	38
Діти із сільській місцевості	37	38
Діти переселенців	10	16
<b>Всього</b>	<b>1779</b>	<b>1735</b>



# Показники діяльності педіатричної служби

Найменування показників	Показник	
	2017	2016
Захворюваність на 1000 дит. нас.	1699,5	1636,1
Захворюваність новонароджених	140,8	141,6
Захворюваність дітей до 1 року ЖИТТЯ	1160,8	1066,8
Показник малюкової смертності	5,69	4,34
Мертвонароджуваність	3,0	5,2
Пренатальна смертність	5,0	6,9
Загальна інвалідність	191,3	183,4
Первинна інвалідність	20,8	17,8



# Дитяча смертність по лікарні

	2017	2016
Народилося живими	997	1155
Мертвонароджених	3	6
Мертвонародженість	3,0	5,2
Померло	6	5
Дитяча смертність	5,69	4,34
Перинатальна смертність	5,0	6,9
<b>Дитяча смертність по районах</b>		
Корабельний район	5,69	4,34
Дніпровський район	4,13	6,25
Суворовський район	7,51	7,72
м. Херсон	5,96	6,73
Херсонська область	7,53	9,8
<b>Структура за місцем смерті</b>		
Дитяча обласна клінічна лікарня	2	3
Інші стаціонари	-	-
Пологовий будинок №1	-	1
Пологове відділення лікарні Тропіних	2	-



# Показники роботи стаціонару

№	Показник	2017	2016
1	Середнє перебування на ліжку	9,65	9,67
2	Надійшло хворих	13892	14646
	- планових	6382	6135
	- екстрених із них:	7510	8511
	- <i>КШД</i> %	31,1	29,3
	- <i>Самозвернення</i> %	14,4	14,9
3	Летальність загальна (%)	1,38	1,08
	- до доби	39-20,0	33-20,6
	- від 1 до 3 діб	38-19,5	35-21,9
	- від 3 до 10 діб	63-32,3	55-34,4
	- від 10 до 20 діб	38-19,5	29-18,1
	- від 20 до 30 діб	15-7,7	6-3,8
	- більше 30 діб	2-1,0	2-1,2
4	Післяопераційна летальність(%)	0,31	0,23
5	Летальність при гострій хірургічній допомозі (%)	0,27	0.26

# Показники роботи стаціонару

<b>№</b>	<b>Показник</b>	<b>2017</b>	<b>2016</b>
<b>6</b>	<b>Хірургічна активність (%)</b>	<b>68,08</b>	<b>65,99</b>
	<b>Відділення загальної хірургії</b>	<b>86,06</b>	<b>83,26</b>
	<b>Відділення гнійної хірургії ДС</b>	<b>85,03</b>	<b>76,83</b>
	<b>Травматологічне відділення</b>	<b>72,6</b>	<b>72,7</b>
	<b>Офтальмологічне відділення</b>	<b>53,07</b>	<b>53,63</b>
	<b>Гінекологічне відділення</b>	<b>72,28</b>	<b>71,64</b>
	<b>Пологове відділення</b>	<b>54,35</b>	<b>51,66</b>
<b>7</b>	<b>% патологоанатомічних розтинів</b>	<b>30,8</b>	<b>35,6</b>
	<b>в тому числі в СМЕ</b>	<b>8,7</b>	<b>5,6</b>
<b>8</b>	<b>Питома вага (%) недоношених дітей, що вижили в пологовому стаціонарі серед усіх недоношених дітей</b>	<b>88,46</b>	<b>100,0</b>

# Склад пролікованих хворих у стаціонарі по нозології (дорослі віком 18 років і старші)

№ з/п	Найменування класів та окремих хвороб	Шифр відповідно до МКХ-10	Виписано хворих		Питома вага по відділенням %	
			2017	2016	2017	2016
1	Вагітність, пологи та п/пологовий період - Всього	O 00-O99	2691	3215		
	Акушерське від.				46,5	42,1
	Гінекологічне від.				32,0	25,9
	ВПВ				21,3	30,5
2	Хвороби ендокринної системи, розладу харчування, порушення обміну речовин - Всього	E00-E90	1521	1385		
	Ендокринологічне				83,5	82,6
	Відділення гнійної				15,7	17,1

# Склад пролікованих хворих у стаціонарі по нозології (дорослі віком 18 років і старші)

№ з/п	Найменування класів та окремих хвороб	Шифр МКХ-10	Виписано хворих		Питома вага по відділенням %	
			2017	2016	2017	2016
3	Хвороби системи кровообігу - Всього	I 00 - I99	1471	1623		
	Терапія № 1				61,7	67,2
	Неврологічне від.				23,9	23,5
	Травми, отруєння та деякі інші наслідки дії зовнішніх причин - Всього	S00-T98	1066	1104		
	Травматологічне від.				69,4	71,3
	Офтальмологічне від.				12,0	11,1
	Неврологічне від.				5,9	6,0



# Показники роботи стаціонару

№ з/п	Найменування показників	2017	2016
1	<b>Виписано хворих всього із них:</b>	<b>13892</b>	<b>14646</b>
	<i>Обстежених на RW, РМГ %</i>	<b>99,5</b>	<b>99,2</b>
	<i>Обстежених на КФГ %</i>	<b>99,3</b>	<b>99,1</b>
	<i>Оглянуто онко жінок %</i>	<b>96,2</b>	<b>96,4</b>
	<i>Оглянуто онко чоловіків після 40 років %</i>	<b>94,0</b>	<b>94,6</b>
2	<b>Результати лікування хворих:</b>		
	<i>- з одужанням %</i>	<b>25,7</b>	<b>27,2</b>
	<i>- з поліпшенням %</i>	<b>70,0</b>	<b>68,6</b>
	<i>- без змін %</i>	<b>1,5</b>	<b>1,8</b>
3	<b>% розходження діагнозів між поліклініками і стаціонаром</b>	<b>1,7</b>	<b>2,6</b>

# Показники хірургічної діяльності стаціонару



<b>№</b>	<b>Найменування показників</b>	<b>2017</b>	<b>2016</b>
<b>1.</b>	<b>Проліковано хворих у відділеннях хірургічного профілю</b>	<b>7183</b>	<b>7212</b>
<b>2.</b>	<b>Хірургічна активність %</b>	<b>68.08</b>	<b>65,99</b>
<b>3.</b>	<b>Післяопераційні ускладнення, %</b>	<b>0,16</b>	<b>0,11</b>
<b>4.</b>	<b>Померло хворих після операцій</b>	<b>15</b>	<b>11</b>
<b>5.</b>	<b>Післяопераційна летальність %</b>	<b>0,31</b>	<b>0,23</b>
<b>6.</b>	<b>Післяопераційна летальність при термінових станах %</b>	<b>0,27</b>	<b>0,26</b>

**Рішення підсумкової медичної ради  
від 27.02.2018 року**

**Медична рада вирішила:**

**1.Продовжити аналіз діяльності лікарні, рейтингових показників, моделі кінцевих результатів з обговоренням на оперативних нарадах, зборах в колективах з прийняттям заходів по усуненню недоліків.**

*Термін – 1р. в квартал*

*Відповідальні –*

*зав. відділеннями, поліклініками,  
заступники головного лікаря.*

**2.Для покращення якості та ефективності медичної допомоги втілити в лікувально-діагностичний процес нові технології та методики, які затверджені планом роботи лікарні на 2018 рік.**

*Термін – на протязі року*

*Відповідальні –*

*заступники головного лікаря,  
зав. структурними підрозділами.*

**3.Проводити об'єктивний аналіз відповідності наданої медичної допомоги затвердженим клінічним протоколом по кожному лікарю відділення (структурного підрозділу).**

*Термін – на протязі року*

*Відповідальні –*

*заступники головного лікаря,  
зав. структурними  
підрозділами.*



**4.Забезпечити виконання планових завдань ліжкового фонду лікарні з обговорюванням питання на оперативній нараді у заступника головного лікаря зі стаціонарної допомоги .**

*Термін –1 раз в квартал*

*Відповідальний –*

*заступник головного лікаря з  
стац. мед. допомоги та НС.*

**5.Забезпечити контроль за повноцінним та раціональним використанням лікарями лікувально - діагностичної бази лікарні та обґрунтованістю спрямування хворих на обстеження до приватних діагностичних структур.**

*Термін – на протязі року*

*Відповідальні –*

*заступники головного лікаря,  
зав. структурними  
підрозділами.*

**6. Вжити заходів щодо підвищення показника хірургічної активності в офтальмологічному та травматологічному відділеннях.**

*Термін – I півріччя 2018р.*

*Відповідальний – заступник головного лікаря з стац. мед. допомоги та НС, зав. структурними підрозділами.*

**7.Проводити що недільний аналіз обстеження населення на туберкульоз методом збору мокротиння з обговоренням на оперативних нарадах АПС.**

*Термін – на протязі року.*

*Відповідальний – заступник головного лікаря з медичного обслуговування населення.*

**8. Продовжити проведення моніторингу обстеження населення району для раннього виявлення онкологічних захворювань, у першу чергу візуальних форм, із щомісячним обговоренням на оперативних нарадах у заступника головного лікаря.**

***Термін – на протязі року.***

***Відповідальні –  
заступник головного лікаря з  
медичного обслуговування  
населення.***

**9. Проаналізувати причини зростання занедбаності раку молочної залози, заслухати звіти зав. відділеннями ПМСД та зав. хірургічним відділенням поліклініки на засіданні протиракової комісії та на оперативній нараді у заступника головного лікаря з медичного обслуговування населення.**

***Термін – березень 2018 року.***

***Відповідальний –  
заступник головного лікаря з  
медичного обслуговування  
населення.***

**10. Проаналізувати причини низького відсотка клінічних обстежень ВІЛ – інфікованих осіб та заслухати зав. відділеннями ПМСД на оперативній нараді у заступника головного лікаря з медичного обслуговування населення.**

***Термін – травень 2018 року.***

***Відповідальний – заступник головного лікаря з медичного обслуговування населення.***

**11.Провести аналіз причин зростання показників первинної захворюваності та захворюваності дітей 1-гороку життя. Питання обговорити на оперативній нараді у заступника головного лікаря з педіатричної служби.**

***Термін – I квартал 2018 року.***

***Відповідальний – заступник головного лікаря з педіатричної служби.***

**12. Проаналізувати стан диспансерного спостереження за дітьми з хронічною патологією та їх оздоровлення по кожній дільниці. Заслухати звіти зав. поліклініками на педіатричних конференціях.**

***Термін - щоквартально.***

***Відповідальний –  
заступник головного лікаря  
з педіатричної служби.***

**13. Контролювати хід виконання плану заходів, спрямованих на попередження та зниження малюкової смертності. Питання обговорювати:**

***- на засіданні медичної ради – 1 раз на рік;***

***- на оперативній нараді у заступника головного лікаря з педіатричної служби.***

***Термін – 1 раз у квартал.***

***Відповідальний –  
заступник головного лікаря  
з педіатричної служби.***

**14. Контролювати виконання плану профілактичних щеплень дитячого населення не менше 95% за наявності вакцини. Питання обговорити на оперативних нарадах у заступника головного лікаря з педіатричної служби.**

*Термін - щоквартально.*

*Відповідальний –  
заступник головного лікаря  
з педіатричної служби.*

**15. Підготувати лікарню до роботи в осінньо – зимовий період 2018-2019 рр. і питання обговорити на засіданні медичної ради.**

*Термін - вересень 2018 р.*

*Відповідальний –  
заступник головного лікаря  
з технічних питань.*

## **16. Проводити контроль за витратами енергоносіїв.**

*Термін – на протязі року.*

*Відповідальний –  
заступник головного лікаря  
з технічних питань.*

## **17. Перевірити виконання рішення.**

*Термін – лютий 2018 р.*

*Відповідальний –  
заступник головного лікаря з  
організаційно – аналітичної  
та кадрової роботи.*